



ТЕРРИТОРИАЛЬНЫЙ ОРГАН
ФЕДЕРАЛЬНОЙ СЛУЖБЫ
ГОСУДАРСТВЕННОЙ СТАТИСТИКИ
ПО ЧЕЧЕНСКОЙ РЕСПУБЛИКЕ

ОСНОВНЫЕ СОЦИАЛЬНО – ЭКОНОМИЧЕСКИЕ ПОКАЗАТЕЛИ

январь – февраль 2024 год

16.04.2024

СОДЕРЖАНИЕ

Экономические показатели	4
Индексы цен и тарифов	11
Финансовая деятельность организаций	13
Социальные показатели	15
Демографические показатели	19

1

Экономические показатели

ИНДЕКС ПРОМЫШЛЕННОГО ПРОИЗВОДСТВА

январь – февраль 2024 г. в % к январю – февралю 2023 года

ЧЕЧЕНСТАТ

Индекс промышленного производства **105,6**

Добыча полезных ископаемых **101,5**

Обрабатывающие производства **104,6**

Обеспечение электроэнергией, газом и паром; кондиционирование воздуха **112,6**

Водоснабжение; водоотведение, организация сбора и утилизации отходов, деятельность по ликвидации загрязнений **99,4**

Индекс промышленного производства



5 субъектах значение показателя **больше**, чем в ЧР

1 субъекте значение показателя **меньше**, чем в ЧР

ОБЪЕМ ОТГРУЖЕННОЙ ПРОДУКЦИИ (РАБОТ И УСЛУГ)

январь – февраль 2024 г., млрд рублей

ЧЕЧЕНСТАТ

**Промышленное
производство** **14,6**

Добыча полезных ископаемых **0,8**

Обрабатывающие производства **3,0**

Обеспечение электроэнергией,
газом и паром;
кондиционирование воздуха **10,5**

Водоснабжение; водоотведение,
организация сбора и утилизации
отходов, деятельность
по ликвидации загрязнений **0,4**

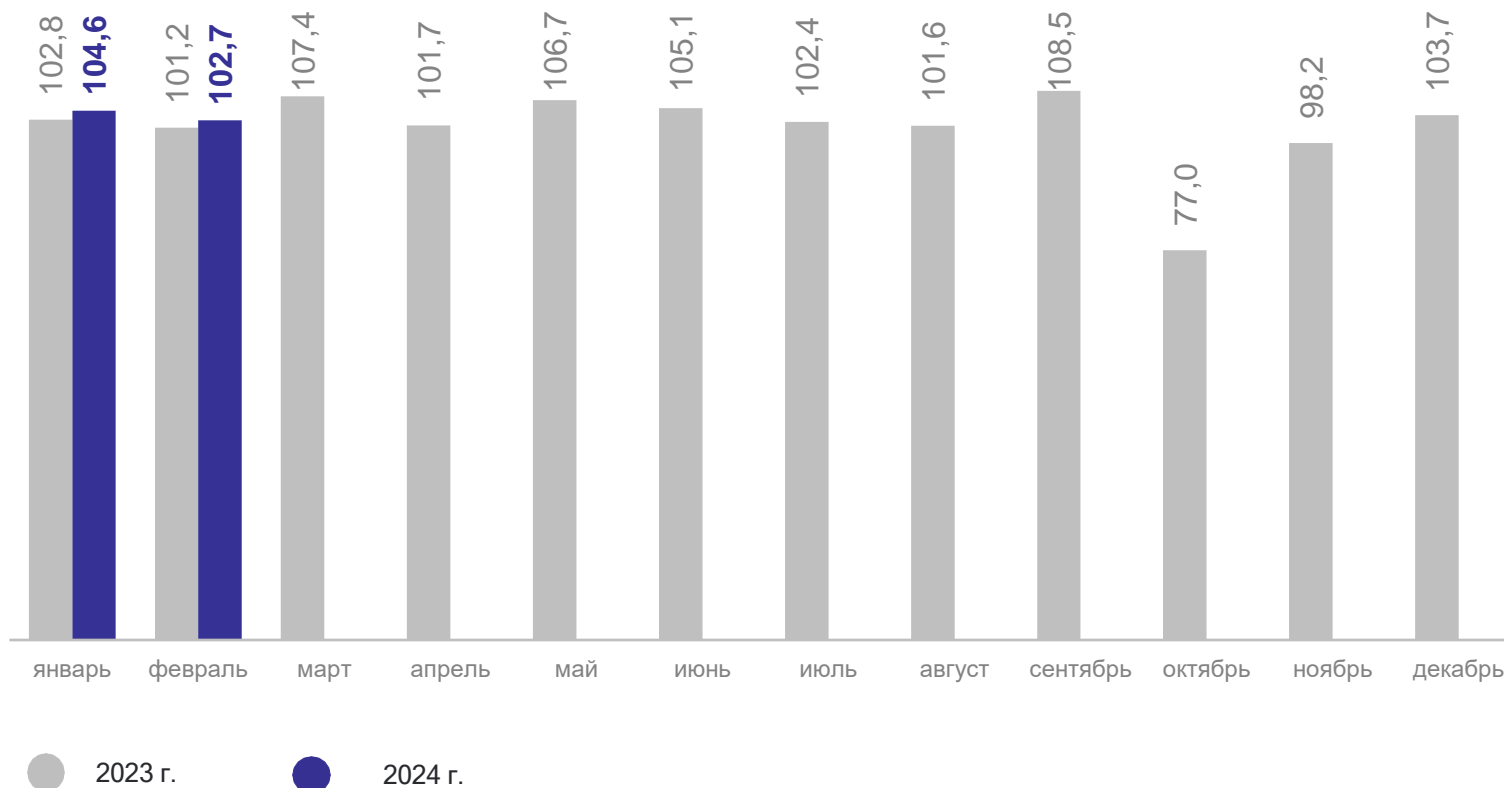
Структура объема отгруженной продукции
(работ и услуг), в % к итогу



ДИНАМИКА ОБЪЕМА ПРОИЗВОДСТВА ПРОДУКЦИИ СЕЛЬСКОГО ХОЗЯЙСТВА

в % к соответствующему периоду предыдущего года

ЧЕЧЕНСТАТ



Объем производства продукции сельского хозяйства всех сельхозпроизводителей

4,0 млрд рублей

январь – февраль 2024г.

103,7%

к январю – февралю 2023 года

ОБЪЕМ РАБОТ, ВЫПОЛНЕННЫХ ПО ВИДУ ДЕЯТЕЛЬНОСТИ

«СТРОИТЕЛЬСТВО»

январь – февраль 2024 г.

ЧЕЧЕНСТАТ

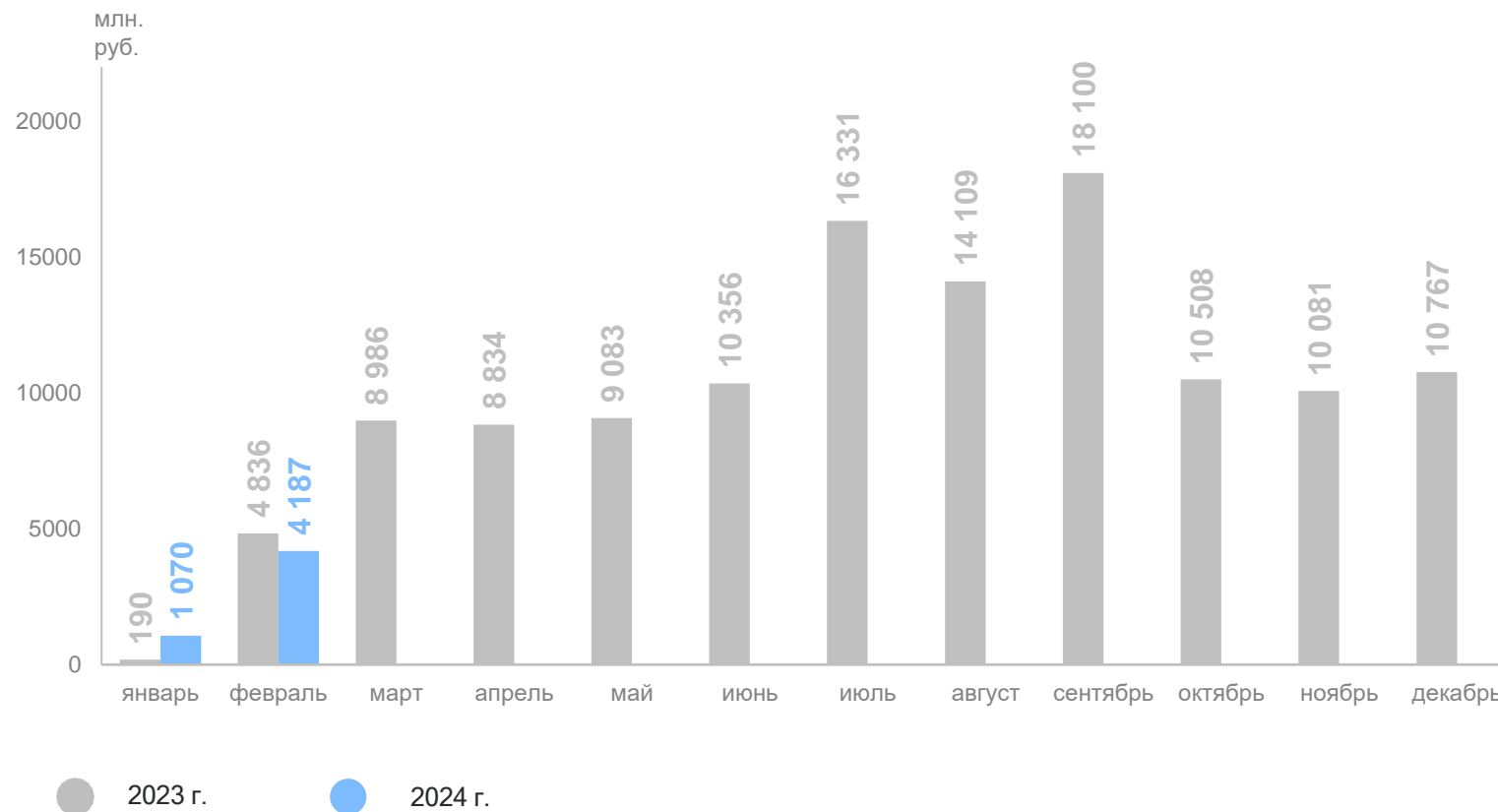


Объем работ,
выполненных
по виду деятельности
«Строительство»

5,3 млрд руб.

100,8 %

к январю – февралю 2023 года



ДЕЯТЕЛЬНОСТЬ АВТОМОБИЛЬНОГО ТРАНСПОРТА

январь – февраль 2024 г.

ЧЕЧЕНСТАТ



Перевезено грузов

0,7
млн тонн

92,7%

к январю – февралю
2023 года



Грузооборот

49,4
млн т-км

69,7%



Перевезено
пассажигов

2,3
млн человек

135,3%

к январю 2023 года



Пассажигооборот

55,1
млн пасс.-км

124,7%

РЫНОК ТОВАРОВ И УСЛУГ

январь – февраль 2024 г.

ЧЕЧЕНСТАТ

Оборот розничной
торговли

40,6 млрд рублей

к январю – февралю 2023 года

102,7% ↑

Оборот
общественного
питания

2,9 млрд рублей

к январю – февралю 2023 года

116,0% ↑

Объем платных
услуг населению

15,0 млрд рублей

к январю – февралю 2023 года

111,7% ↑

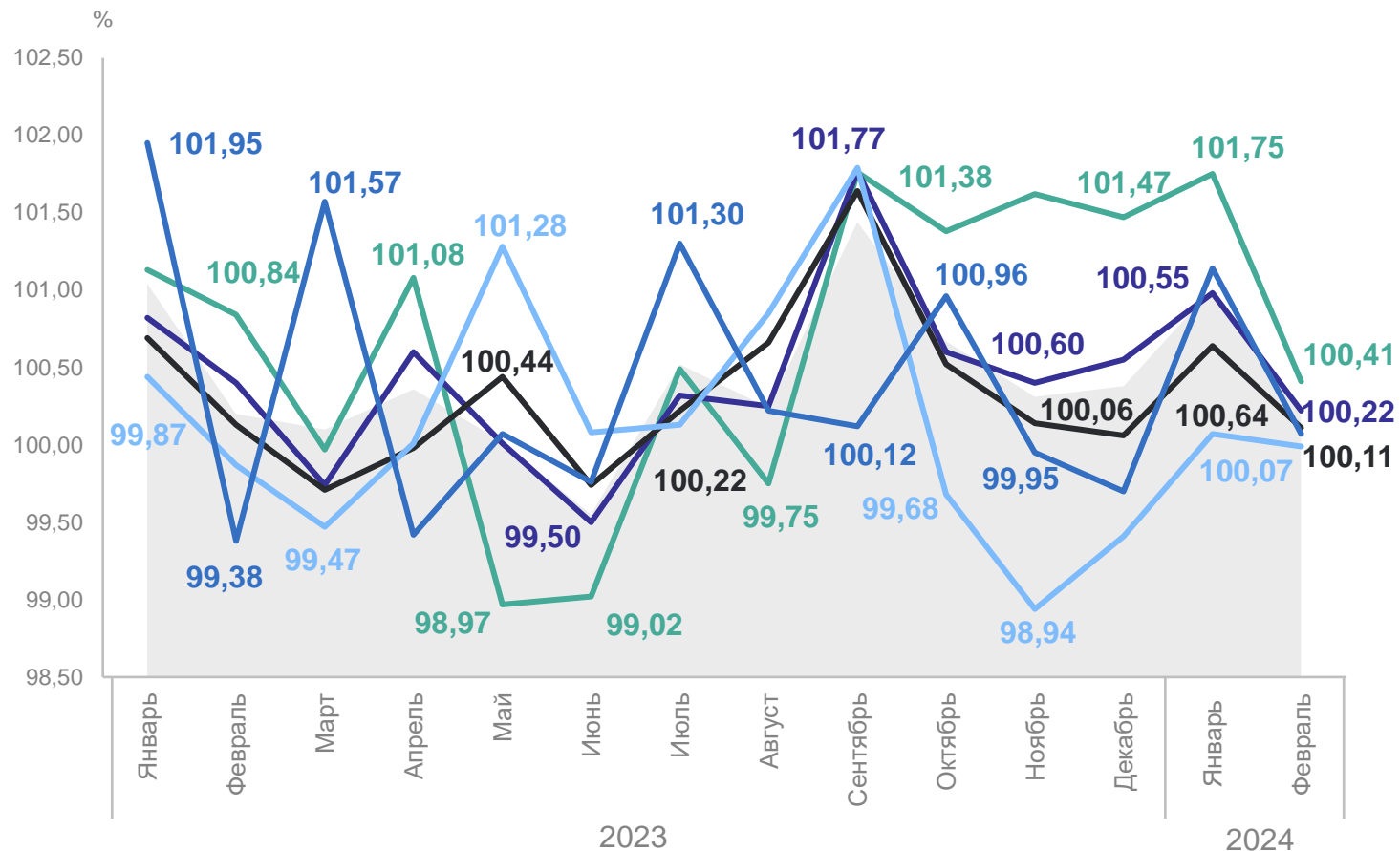
2

Индекс цен и тарифов

ИНДЕКСЫ ПОТРЕБИТЕЛЬСКИХ ЦЕН

февраль 2024 г. в % к предыдущему месяцу

ЧЕЧЕНСТАТ



ИПЦ **100,19**

Все товары **100,22**

Продовольственные товары **100,41**

Непродовольственные товары **99,99**

Услуги **100,07**

Базовый ИПЦ **100,11**

- ИПЦ
- Все товары
- Непродовольственные товары
- Базовый ИПЦ
- Услуги
- Продовольственные товары

3

**Финансовая деятельность
организаций**

ФИНАНСОВАЯ ДЕЯТЕЛЬНОСТЬ ОРГАНИЗАЦИЙ

январь 2024 г., млн рублей

ЧЕЧЕНСТАТ



Сальдированный
финансовый результат

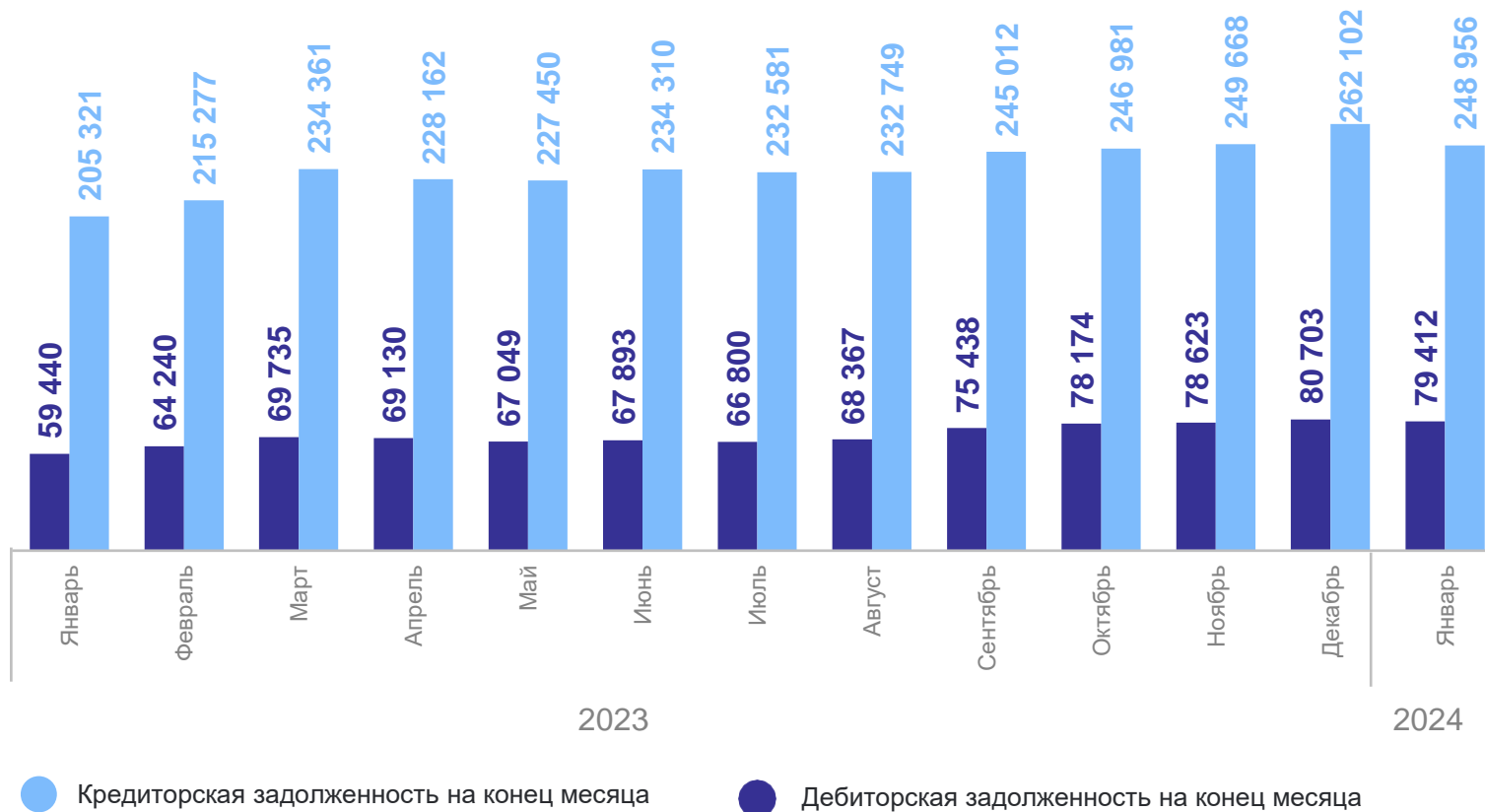
-610,5

сумма прибыли

1 024,0

сумма убытка

-1 634,6



4

Социальные показатели

ЗАРАБОТНАЯ ПЛАТА РАБОТНИКОВ ОРГАНИЗАЦИЙ

январь 2024 г., рублей

ЧЕЧЕНСТАТ



Среднемесячная номинальная начисленная заработная плата одного работника

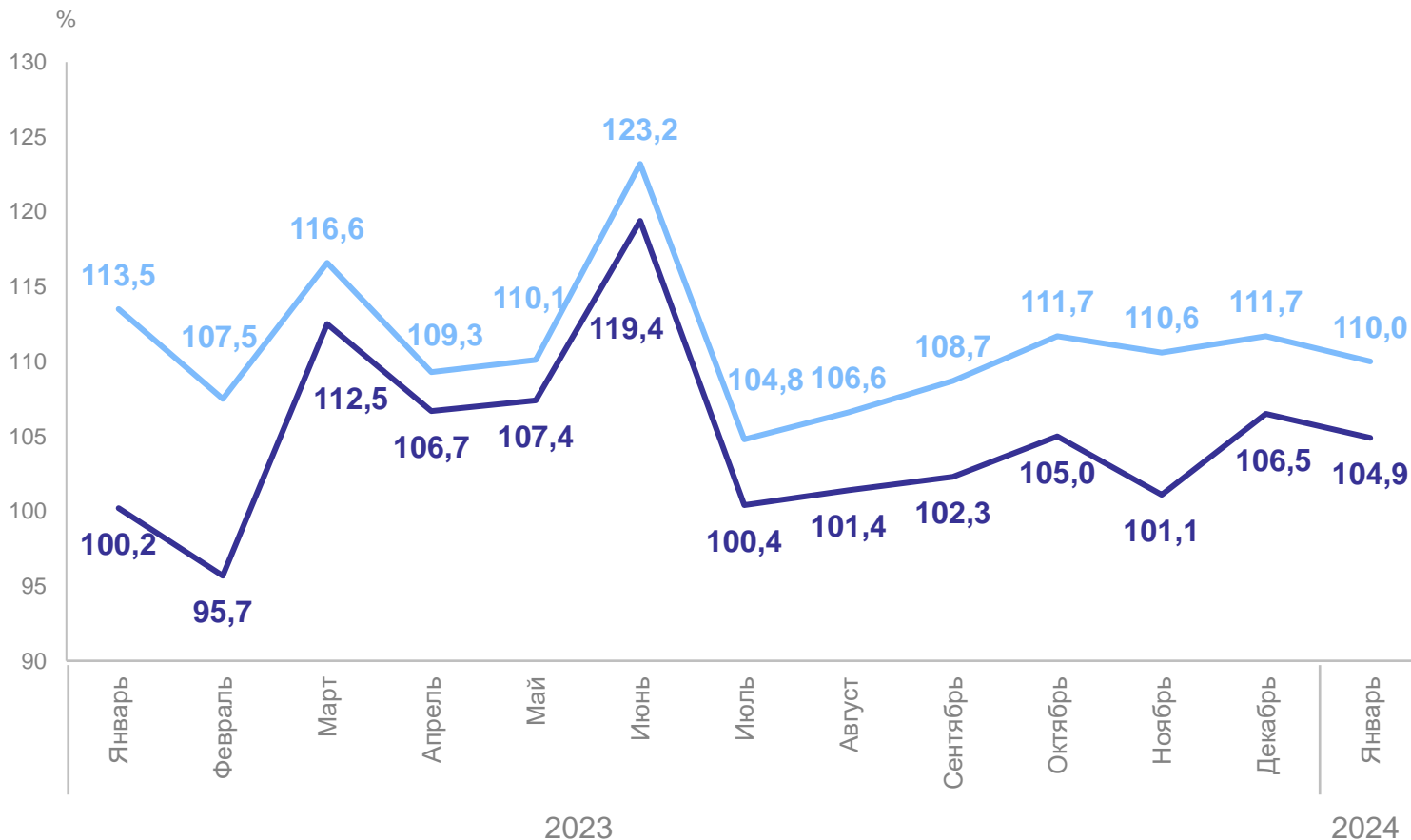
37 882,4 рублей

к январю 2023 года

110,0%

Реальная начисленная заработная плата одного работника к январю 2023 года

104,9%



— Среднемесячная номинальная начисленная заработная плата одного работника в % к соответствующему периоду предыдущего года

— Реальная начисленная заработная плата одного работника в % к соответствующему периоду предыдущего года

ЗАРАБОТНАЯ ПЛАТА РАБОТНИКОВ ОРГАНИЗАЦИЙ*

январь 2024 г., рублей

ЧЕЧЕНСТАТ



Среднемесячная номинальная начисленная заработная плата одного работника

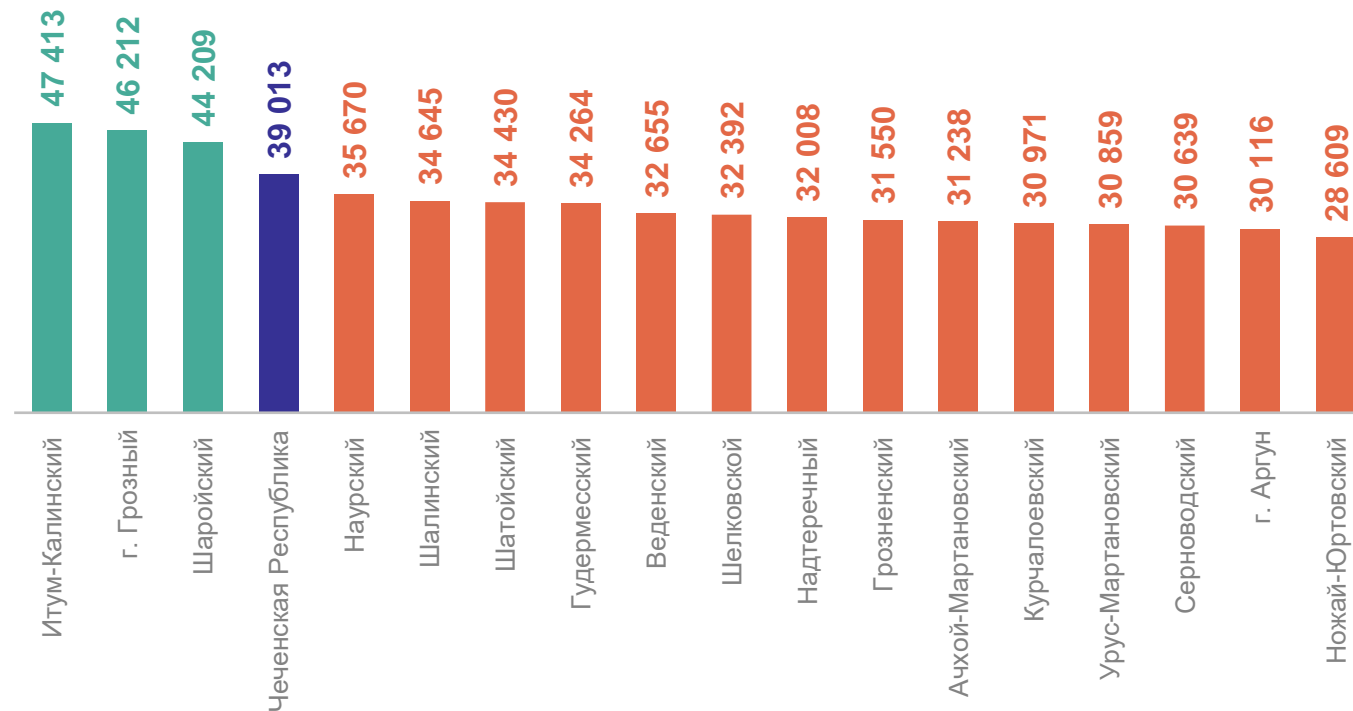
39 012,9 рублей

к январю 2023 года

110,3%

Реальная начисленная заработная плата одного работника к январю 2023 года

105,2%



3

муниципальных района заработная плата **больше**, чем в среднем по региону

14

муниципальных района заработная плата **меньше**, чем в среднем по региону

* По организациям, не относящимся к субъектам малого предпринимательства, с численностью работников больше 15 человек.

**Рабочая сила
в возрасте 15 лет
и старше***

592,6 тыс человек

численность занятых

68,8 тыс человек

численность безработных

**Зарегистрированная
безработица****

51,9 тыс человек

численность зарегистрированных
безработных

37,3 тыс человек

численность безработных получающих
пособие по безработице

**Уровень
безработицы**

10,4 %

уровень безработицы (по МОТ)

7,9 %

уровень зарегистрированной
безработицы

* По итогам обследования рабочей силы в среднем за декабрь 2023 – февраль 2024 года

** По данным Министерства труда, занятости и социального развития Чеченской Республики, на конец февраля 2024 года

5

Демографические показатели

ОЦЕНКА ЧИСЛЕННОСТИ НАСЕЛЕНИЯ

на 1 января 2024 г.

Оценка численности населения, человек

1 552 866

всего

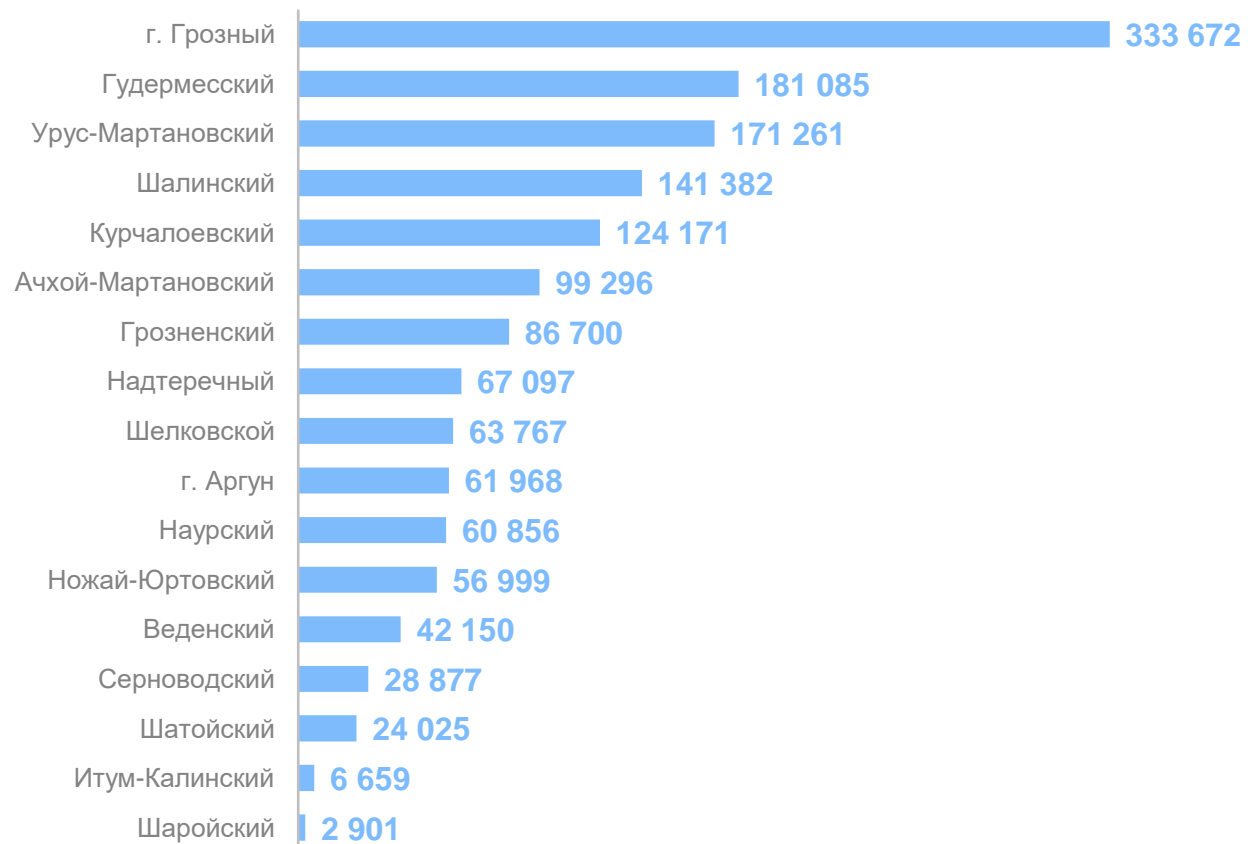
622 326

городское

930 540

сельское

Оценка численности населения, человек



ЕСТЕСТВЕННОЕ ДВИЖЕНИЕ НАСЕЛЕНИЯ

январь 2024 г.

ЧЕЧЕНСТАТ

Число родившихся

3 061 человек

Число умерших

629 человек

Зарегистрировано браков

166 человек

Зарегистрировано разводов

667 человек

Естественное движение населения,
человек

